

# ko-ko-ti



写真：イロハモデルハウス（長浜市内保町）  
子育て世代にちょうどいい家「イロハ」  
（2017年4月オープン）



## 感響の家

発行／内保製材株式会社  
〒526-0244 滋賀県長浜市内保町 7  
TEL0749-74-0161・FAX0749-74-0514  
<http://www.uchiboseizai.com>  
vol.40 2017年6月25日発行

### いあこやう

今年も早や半年が過ぎ、折り返しの月に入りました。湖北地域も梅雨が明ければいよいよ本格的な夏がやってきます。

夏といえば、私の子供の頃は、近所のお兄さんや下の子たちと神社や近くの森や川へと繰り出し自然の中に溶け込むように遊びまわっていました。子供らしく冒険や探検と銘打って真っ黒に日焼けして遊んだものです。しかし時代も変わり子供の数も減少し随分遊び方が変わってきていますね。今年も猛暑、酷暑になるのではないかと言われており、益々外で遊ぶ機会が少なくなりそうで、少し寂しく思います。

さて、そんな厳しい夏も、知恵や工夫次第で暑さを乗り切ることもできます。打ち水やよしず、簾、風鈴も有効な手段となります。

また、家のつくりようとして、深い庇があることで、窓からの直射を遮って、室温の上昇を防いでくれます。四季を通じて庇があつて良かったと思えることは多々ありますが、特に夏は木陰の涼しさに近い感じであるかと体を休めてくれます。

最近あちこちで見受けられる新しい家では、深い庇や軒の出を随分見なくなりましたが、私たちがつくる感響の家では庇は外せないものとしてご提案をさせていただいております。この夏もご家族やご近所さん、お友達と庇のある風景、庇の下での暮らしを愉しんでいただければ幸いです。

青い空と白い雲のコントラストが美しい夏が間もなくやってきます。



代表 川瀬 之洋

### TOPICS



## 2週連続見学会開催

そこに住まう家族の豊かな感性を育み、こころとからだにやさしく響く家でありたい




### 新築完成見学会

6.24(土) 25(日) 時間 10:00 ▶ 17:00  
場所 長浜市十九町117

### 感謝の心を育む家

会場  
長浜市  
十九町

小さな集落に構えるお家は、地域の風景の中に溶け込む佇まい。ウッドデッキを通じて家の内と外がのびやかにつながり自然を身近に感じたり、地域の方々とのあたたかい繋がりを日常に感じることができ、子ども達の健やかな心を育みます。



### つくる、くらす、たのしむ。

期間限定  
OPEN

「イロハ」モデルハウスは今年の4月にオープン！子どもの成長や暮らしの変化に合わせて、使い方や間取りも変更できる家。シンプルだからこそ可能となった「柔軟な対応力」と「頑丈な構造」を兼ね備えています。

### イロハモデルハウス見学会

7.1(土) 2(日) 時間 10:00 ▶ 17:00  
場所 長浜市内保町 2677-2 番地

◆モデルハウス販売中



△イロハ

感響の家 企画提案型住宅

# 住まいの知っトク 収納のコツ ～ラベリング～



設計デザイン 北村 祐子

はじめまして。今年の3月に内保製材に入社しました北村です。生まれも育ちも長浜で、短大を卒業後、設計事務所に勤務し、その後専業主婦をしていましたが、子育てが一段落したのを機に仕事復帰しました。これまで11年間、住宅設計の仕事に携わっています。内保製材の国産材と自然素材にこだわった木の家が好きで、その良さをお客様にお伝えし、そしてお客様ひとりひとりにあった家づくりのお手伝いをさせていただければと思っております。今後ともどうぞよろしくお願いたします。さて、今回の住まいの知っ得情報は、わが家でも実践しているキッチンの収納についてご紹介したいと思います。キッチン毎日使う場所なのでスッキリきれいで使いやすくなりたいけど、モノが多くてなかなか片づけられないという方もおられるのではないのでしょうか。ちょっとしたルールをつくるだけでスッキリしたキッチンにすることができるのです。それは、ラベリングして、しまう場所を決めておくということです。ラベリングって面倒と思われるかもしれませんが(私も思っていました…)、ラベリングすることでこんな効果がうまれます。

## ☆ラベリングの効果☆

- ◎モノの出し入れがしやすいだけでなく、散らかりにくくなり、“探す”という無駄な時間が無くなる。
  - ◎家族全員が定位置を把握することができ、自分で用意してくれることによりお母さんの家事の時短につながる。
  - ◎しまう場所を決めることで適正量を把握でき、買いすぎを防ぐことができる。
- など、効果は絶大！このラベリング収納はキッチンに限らず、リビング・子供部屋・クローゼットなど、どの場所の片づけにも活用できるので、家の中がなかなか片づかずお困りの方はぜひお試しください。



## 湖国の素敵なお店



### Atelier Key-men

Atelier Key-men船着場  
【ショールーム・カフェ】  
滋賀県近江八幡市新町1丁目16番地  
TEL/FAX 0748-33-0440  
営業時間 13:00~18:00  
定休日 火・水曜日



代表 村井 賢治さん

当時、遠方の友人からたくさん手紙をいただく出来事があった。その返事を書きたいけれど、すぐ筆不精。そんな僕でも手紙を書ける空間を作ろうと、電気スタンドと机、便箋セット、全部作って「あなたも書きに来ませんか」という個展をしました。コンセプトに惹かれたお客さんがたくさん来てくれて、中には新幹線を乗り継いで来てくれた方も。そのあたりから、僕が作りたいのは照明器具じゃなくて「照明がある空間の色」だとはっきりわかりましたね。二〇〇八年に鎌倉から始まった個展は、東京、京都、大阪、最後に滋賀と多くの方に参加いただきました。その手紙でプロポーズされた方や、ケンカ別れで何十年しゃべってないご家族への手紙を書かれた方も。僕がそこまでしないと書けない空間を作ったので、同じように「書けなかった手紙」を書きまわす。全国から来られました。後々、「結婚しました」とか「家を建てることになった」とか連絡してきてくれる人も。手紙って、もらった人はずっと宝物にして残してくれているんですね。それは本当にうれしいですね。手紙を書くための空間として値札は外していたので、照

**Q 個展「手紙を書くため」はともユニークな企画でしたね**  
当時、遠方の友人からたくさん手紙をいただく出来事があった。その返事を書きたいけれど、すぐ筆不精。そんな僕でも手紙を書ける空間を作ろうと、電気スタンドと机、便箋セット、全部作って「あなたも書きに来ませんか」という個展をしました。コンセプトに惹かれたお客さんがたくさん来てくれて、中には新幹線を乗り継いで来てくれた方も。そのあたりから、僕が作りたいのは照明器具じゃなくて「照明がある空間の色」だとはっきりわかりましたね。二〇〇八年に鎌倉から始まった個展は、東京、京都、大阪、最後に滋賀と多くの方に参加いただきました。その手紙でプロポーズされた方や、ケンカ別れで何十年しゃべってないご家族への手紙を書かれた方も。僕がそこまでしないと書けない空間を作ったので、同じように「書けなかった手紙」を書きまわす。全国から来られました。後々、「結婚しました」とか「家を建てることになった」とか連絡してきてくれる人も。手紙って、もらった人はずっと宝物にして残してくれているんですね。それは本当にうれしいですね。手紙を書くための空間として値札は外していたので、照

**Q 照明器具を作るきっかけは?**  
もともと電気・水道工事を十年プロでやっていました。その頃は既製品の照明しかなく、お客さんの要望を聞きながら「わかる、僕の欲しいのもこんなやわ。でも、いろんなカタログを取り寄せても無い。それなら作つたらいやん！」と、電気工事専門だったので、安全性は手作りだからこそきつちりとしたかった。経済産業局の製造許可や構造上の特許も取っていて、うちにしか出来ない自信があります。そんなふうにしつかり考えた照明を同じように思う人に販売しようと思った。

**編集後記**  
初期の頃からデザインは変わっていないという村井さん。流行りとかではなく、ずっと変わらない想いを持ち続けておられるのが今に繋がっているのだと感じました。ある日そっとオープンしたというこのショールームも、その雰囲気をとて大切にされているのを感じる素敵空間でした。  
企画広報 高山



**Q 今後への想いを聞かせてください。**  
もっとシンプルになりたいですね。十年前に買ったお客さんからも「ずっと変わらず、ずっと同じスタイルやね。」と言われるようになってきました。お客さんのお家の色付けのお手伝い、ほんまの脇役になるような照明を作り続けたいですね。

**Q この仕事をされていてうれしかったことは?**  
やっとな年。自分が考えて作ったものを、信用してお金を出して買ってもらえること。本当にこういう照明をほしいと思う人が、探して探してうちのことを見つけてくださる。お客さん自身もこだわっておられるので、見つけて実際にオーダーして、取り付けて。そして電気が通るたびに、日々日頃、僕のことを思い出す可能性がある。そんな自分がどう生きているか、生き方ごと責任をとらないと。残念がられない生き方をしないと自分と言いつけています。

明展だと最後まで気づかずに帰る人もいました。でも、値札が無くてこの空間をまるごとくださいという方はいらっしやいました。「モノを売らずにコトを売る」まさにそういうことです。  
**Q Atelier Key-menの由来は?**  
当時の僕のあだ名が「キーマン」。でも、一人では仕事は無理なんや、一人では出来ないといづく感じ、これから入ってくるスタッフ誰か欠けてもあかんっていうのにしたいなど。だから「キーマン」じゃなく複数形の「キーメン」。でも当時みんなからは「ダサイ」と言われましたよ。逆にこれをカッコいいって言ってもらえたらカタチになった証拠かなと思ってます。

暮らしギャラリー  
ふくらの杜

自然とつながる心地よい暮らしを体感できるモデルハウス  
場所/長浜市内保町7  
(浅井文化スポーツ公園隣)

暮らし体感モデルハウス  
内保展示場

ご宿泊、滞在で木の家の暮らしを体感できるモデルハウス  
場所/長浜市内保町737-6  
(嶋田ファミリークリニック様南隣)

企画提案型住宅  
「イロハ」モデルハウス

新しい木の家の提案をご確認ください。  
場所/長浜市内保町2677-2  
(浅井中学校西隣)\*モデルハウス販売中

期間限定 OPEN

# 気になる 木のおはなし

木材士 伊藤 秀和

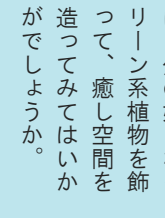



## 木は究極のエコ材です！

樹木は二酸化炭素を吸収し、酸素を排出し地球上のすべての生命にとってなくてはならない存在で、さらに地球温暖化防止にも大いに役立っている事は皆様もご存知の通りだと思います。しかしこの樹木を伐採し木製品にして建築現場等で使用する過程ではあまり地球環境負荷低減に役立っていないのではないと思われる方もおられるかも知れません。しかし、樹木は木製品になった後、またその過程で発生するオガ屑なども地球環境負荷低減、さらには私たちの生活に大いに役立っています。



①～⑤以外にも様々な用途に使われています。木は樹皮から木屑まですべて使う事ができ本当に捨てる所がない『究極のエコ材』なんです。特に国産材、県産材で住まいをつくる事は環境負荷の低減となり、地球環境の貢献にもつながっています。木は素晴らしい素材ですね。



自然の多い湖北地域では緑も多く、当たり前のように目にするグリーンですが、部屋に自分の好きなグリーン系植物を飾って、癒し空間を造ってみてはいかがでしょうか。

観葉植物を暮らしに取り入れていくには、自宅でも数種類のグリーン系植物を育てておき、中でも5鉢ほど買い揃えた「モンスセラ」が私の一番のお気に入りです。葉に切れ込みが入り、二つとして同じ葉にならない独特の形状、そのエキゾチックな雰囲気にも魅力を感じます。（自生地では大きいものでは葉の直径が1mにもなるそうです。見てみたいですね。）

なかなか忙しい日々の生活の中で植物を育てるのは大変だと思われるかもしれませんが、グリーンを室内に置くことでインテリアとしても、また、空気清浄効果や湿度調整、リラククス効果など見た目だけでなく、深呼吸できる素敵な空間を作り出してくれるでしょう。

## 富樫 eyes



木材士 富樫 国仁

## グリーンで癒しの空間を



5月上棟させて頂きました、長浜市I様邸。こちらは高月町宇根の分譲地での建築。サッシは外装仕上げに合わせて2色使いに。大工工事は「エアパス工法」にとって大切な通気層の工事も無事完了！引き続き、建物の内部工事をベテラン大工の木村棟梁が朝早くから丁寧な仕事で進めてくださっています。

## 現場監督の 上棟吉日



現場監督 堤 松男



東近江市N様邸は4月上棟から早2ヶ月、外壁工事も間もなく終わり順調に工事が進んでいます。内部も西川棟梁が丁寧な仕事で仕上げていただいています。玄関を入ると広々としたスペースが広がります。キッチン前にはシンボルツリーもあり、素敵な内装に！これから造り付け家具などの造作に入ります。完成は9月頃！今から楽しみです。

## 家づくり 進行中

真心こめて、工事に取り組んでいます。



- ・長浜市本庄町 T様
- ・長浜市十九町 O様
- ・長浜市相撲庭町 G様
- ・長浜市相撲庭町 T様
- ・長浜市相撲庭町 O様
- ・長浜市南池町 K様
- ・長浜市高月町 I様
- ・長浜市野瀬町 M様
- ・長浜市飯山町 S様
- ・長浜市余呉町 K様
- ・米原市中多良 U様
- ・彦根市新海浜 O様
- ・彦根市鳥居本町 O様
- ・彦根市高宮町 S様
- ・東近江市 N様
- ・東近江市 K様

複数の検査の実施など厳しい施工管理体制のもと、大切なお住まいづくりを安全に進めています。

地域の方々のイベント情報



ゆかいな仲間たち  
「さあ party を始めよう」

自由参加

美味しい食べ物、飲み物、素敵な作家さんの作品、ライスもあるマルシェです。この夏一番の思い出になりますように。皆さんで遊びにいらしてください。

7月30日(日)

【時間】10:00~16:00

【場所】暮らしギャラリーふくらの杜(長浜市内保町7)

【入場料】無料

【お問合せ】東出さん TEL0584-81-6358

家づくりイベント情報

住まいの学校「楽学講座」**申込制**

住まいづくりを考えはじめたら、必ず知っておきたいことをお話します。

- ◆第1部「四季を通じて快適に暮らせる家とは」  
安心・安全・健康のために。エアバス工法について。
- ◆第2部「心地よい暮らしの設計」  
設計の基本的な考え方やポイントなど

7月1日(土)

【時間】13:30~15:00

【場所】暮らしギャラリーふくらの杜(長浜市内保町7)

【参加費】無料 【締切】6月29日(木)



メンテナンス教室 **O B 様 向け 申込制**

自然素材の木の家はメンテナンスすることでより長持ちして味わいが出てきます。自分でお手入れをすることでより愛着も湧いてきます。建具、木部、壁などの基本のお手入れを実践をまじえて学べる教室です。

7月8日(土)

【時間】13:30~15:00

【場所】暮らしギャラリーふくらの杜(長浜市内保町7)

【対象】O B 様(当社にて建築・施工させて頂いたO B 様)

【参加費】無料

【締切】7月3日(月)



構造勉強会 **申込制**

家は見えない「中身」が一番大切です。家を建てるなら必ず一度は見て頂きたい構造。家はどう造りでできているのかを学んだり、エアバス工法の仕組みや頑強な構造を間近でご覧ください。

7月9日(日)

【場所】長浜市高月町宇根12-23(リスタウン宇根)

【時間】14:00から1時間半程度の勉強会です

【申込】お電話またはホームページにて前日までに



お住まい宅訪問ツアー ~暑い夏もエアコンにたよりきらない木の家暮らし~ **申込制**

エアバス工法の夏の涼しさを体感するチャンス

実際にお住まいの家をワゴンでご案内するツアーです。暮らしの様子を見ていただき、リアルな暮らしから、自分たちの家づくりに必要なもの、こだわりを見つけてください。家主の方が、家づくりで感じたことや、住んでから感じることなど、『生の声』が聴けます。

8月5日(土)

【時間】13:30~15:30

【場所】暮らしギャラリーふくらの杜に集合(長浜市内保町7)

【参加費】無料

【締切】8月1日(火)



住まいの「個別相談会」**申込制**

家づくりを考えはじめると、様々な疑問や心配ごとが出てきます。そんなとき、解決への一番の近道は『家づくりの窓口』にご相談いただくことです。資金計画、土地のこと、耐震のこと。また、家づくりに直接関係してなくてもOK!お気軽にご相談ください。

7月2日(日)・8月6日(日)

【時間】10:00~12:00

【場所】暮らしギャラリーふくらの杜(長浜市内保町7)

【参加費】無料 \*先着2組様

【申込】お電話またはホームページにて

暮らしを愉しむイベント情報

七夕キャンドルナイト **自由参加**



環境省のキャンペーン「ライトダウン2017」に今年も参加します!電気を消してキャンドルを灯そう。ふくらの杜が幻想的な雰囲気になります。心温まる地球にやさしいひとときを過ごしてみませんか。

7月7日(金)

【時間】19:00~21:00

【場所】暮らしギャラリーふくらの杜(長浜市内保町7)

【参加費】無料

イベント内容 ・ヨーヨー釣り、七夕のお話・短冊飾り  
・ライトダウン(20:00~)

☆特典☆ 浴衣、じんべいを着てご参加くださった方へ  
火花をプレゼント♡



木工体験教室 **申込制**

~夏休み!大工さんとつろう~



コースは、初級、中級、上級の3つから選べます。夏休みの宿題に!夏の楽しい思い出づくりに!ぜひご参加ください。素敵な木工作品を作りましょう。詳細が決まり次第ホームページにてお知らせします。

7月29日(土)

【時間】13:00~15:30

【場所】すぱーく浅井(長浜市大依町B&G)

【参加費】各コースで異なります

【締切】7月20日(木)

【申込】お電話またはホームページにて

【持ち物】タオル、水筒(必要な方)、軍手

